

クラウドタイムカードシステム

# 操作説明書

全社承認者用

Ver 3.0

2016年11月19日

クリエイトシステム合同会社

<b>1 はじめに</b> .....	1
1-1 マスター情報の登録.....	1
1-2 会社情報登録.....	2
1-3 グループ情報登録.....	2
1-4 勤務形態情報登録.....	3
1-5 従業員情報登録.....	5
<b>2 ログインユーザーの勤務入力</b> .....	6
2-1 勤務入力方法.....	6
2-2 勤務情報の修正方法.....	6
<b>3 ログイン者の従業員情報修正</b> .....	7
3-1 設定情報.....	7
3-2 パスワード変更.....	7
<b>4 承認情報の登録</b> .....	8
4-1 グループ月次承認の登録.....	8
4-2 全社月次承認の登録.....	9
<b>5 勤務情報</b> .....	10
5-1 勤務集計.....	10
5-2 検索（修正と帳票出力）.....	11
5-3 給与CSV出力.....	12
<b>6 メンテナンス</b> .....	13
6-1 点検モードの切り替え.....	13
<b>7 ご利用料金</b> .....	14
7-1 お支払い方法.....	14
7-2 クラウドタイムカード継続ご利用のお申し込みとお支払い.....	15
7-3 オプションのお申し込みとお支払い.....	17
7-4 オプション継続時のお支払い.....	19
7-5 お支払い履歴.....	21

# 1 はじめに

## 1-1 マスター情報の登録

初回ログイン時に、必要なマスター情報の入力が必要になります。



### < 月度開始日の登録（会社情報） >

勤務情報を集計・表示する、月度開始日の登録を行います。

### < グループ情報の登録 >

営業所や部門及び店舗などの組織としてのグループ名を登録します。

最低、1グループ名の登録が必要です。

### < 勤務形態情報の登録 >

早出出勤や普通出勤及び遅出出勤など、勤務時間を集計する基になる情報（勤務形態）を登録します。有料オプションで、「**変動勤務者機能**」「**4 8 時間打刻機能**」がご利用可能です。

### < 従業員情報の登録 >

クラウドタイムカードシステムで、勤務情報を管理する従業員を登録します。

## 1-2 会社情報登録

勤務情報を集計・表示する、月度開始日の登録を行います。

クラウドタイムカード

Home > マスター情報 > 会社情報

### 会社情報

会社情報登録

会社名 クリアエイト 必須

郵便番号 357-13456

住所 群馬県高崎市下之城町555

電話番号 027-333-1111

FAX番号 027-333-1111

月度開始日 1日 必須

利用規約 1日 必須

6日

11日

16日

21日

26日

登録

> 利用規約に利用の前に必ずお読みください。

Topへ

## 1-3 グループ情報登録

営業所や部門及び店舗などの組織としてのグループ名を登録します。

クラウドタイムカード

Home > マスター情報 > グループ情報

### グループ情報

グループ追加登録

#### グループ一覧

1 / 1 ページ, 0 /

連絡

クラウドタイムカード

Home > マスター情報 > グループ情報

### グループ情報

グループ名

住所

登録

## 1-4 勤務形態情報登録

普通勤務や早出勤務及び遅出勤務、パート・アルバイトの基本勤務情報を登録します。



The screenshot shows the '勤務形態登録' (Work Style Registration) form. The form includes the following fields and options:

- 勤務形態名: 全角10文字以内 (Required)
- 丸め時間: 1分
- 標準開始時間: 17:40
- 終了翌日:
- 標準終了時間: 17:40
- 標準休憩時間: 01:00

A green '登録' (Register) button is located at the bottom of the form.

- ①勤務形態情報は複数登録が可能ですので、会社に合った情報を登録します。
- ②パートやアルバイト勤務情報は、下記の設定で勤務時間が自動的に集計されます。  
標準時間として、勤務した全ての時間を集計します。

例：パートやアルバイト

標準開始時間 00:01

標準終了時間 23.29

注記：開始時間 00:00 ～ 翌日終了時間 05:00 まで、登録できます。

## <有料オプション>

有料オプションは、事前のお申し込みが必要になります。

### ■変動勤務者機能

出勤や退勤が決まってない場合、標準勤務時間（分）を設定した以上勤務情報を登録することで、超過した時間は「定時外勤務」として計算されます。

勤務形態登録

勤務形態名 全角10文字以内 必須

丸め時間 1分

変動勤務時間計算 可能

標準勤務時間 勤務時間を分で入力 必須

登録

※標準勤務時間（分）は、8時間の場合「480」と設定します。

### <変動勤務時間の計算方法>

- 1.変動勤務時間計算は、標準勤務時間（分）で設定した時間以上勤務した場合、定時外時間として計算されます。
- 2.変動勤務時間計算内に、深夜時間がある場合、深夜時間を優先的に計算されます。
- 3.変動勤務時間の、標準勤務時間（分）は、休憩時間は含まない時間です。休憩時間を入力した場合「標準時間」が減算されます。減算しない場合は「定外休憩時間」へ入力してください。

### ■48時間打刻機能

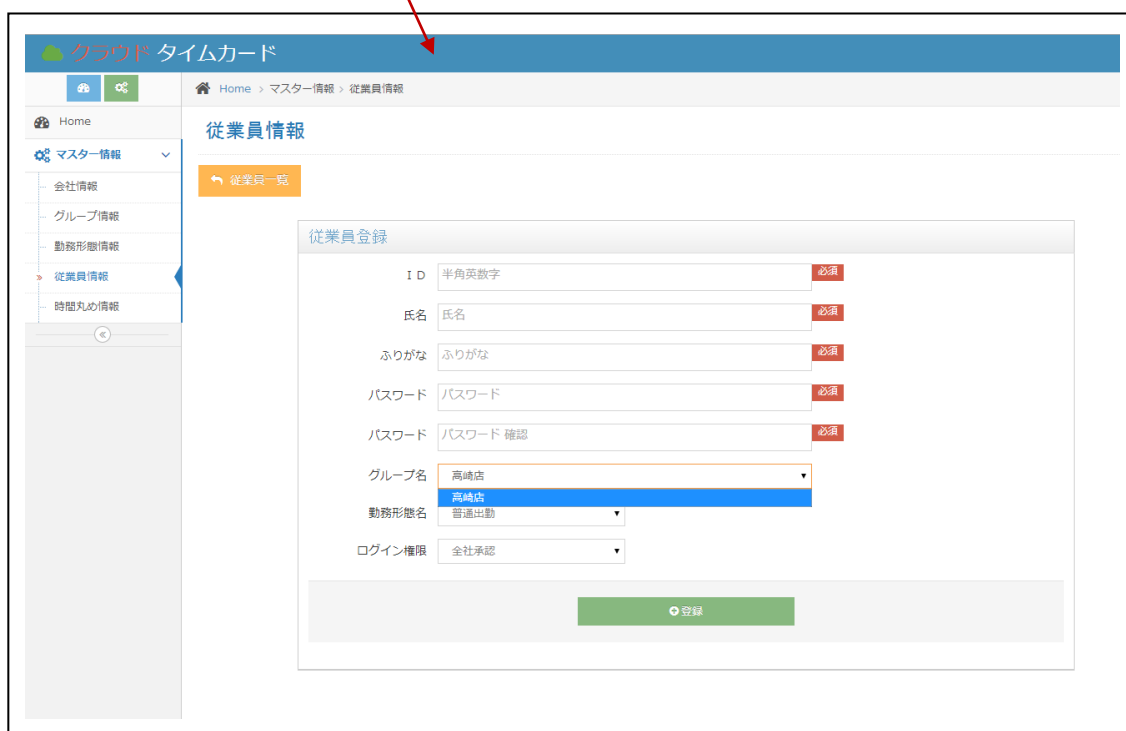
開始時間 00:00 ～ 翌日終了時間 23:59 まで、登録できます。

## 1-5 従業員情報登録

クラウドタイムカードシステムで、勤務情報を管理する従業員を登録します。



従業員情報を新規で追加します。



## 2 ログインユーザーの勤務入力

### 2-1 勤務入力方法

出勤・外出・戻り・退勤の時間を入力します。

エクセル勤務表ダウンロード

ボタンをクリックで打刻入力

最初に勤務内容を選択します  
画面が更新されます。

従業員（編集）権限が表示  
従業員の権限は表示されず、  
打刻変更はできません。

打刻修正ボタン

勤務情報の集計

勤務実績日数										勤務実績時間						
就業	(標準)	有給	遅刻	早退	欠勤	遅滞	休出	代休	他	休数	標準	定外	深夜	休日	休日深夜	合計
1	(0)	0.0	1	0	0	0	0	0	0	00:00	00:00	00:00	00:00	00:00	00:00	00:00

### 2-2 勤務情報の修正方法

勤務情報の修正が行えます。

有給など例外勤務の場合、  
勤務内容を選択します。

退勤が翌日の場合、  
チェックします。



## 3 ログイン者の従業員情報修正

### 3-1 設定情報

ログイン者の従業員情報を変更できます。

クラウド タイムカード

Home > 従業員情報 > 設定情報

従業員情報

従業員 変更登録

ID otg@challenge-apps.com 必須

氏名 様名一郎 必須

ふりがな はるないちろう 必須

グループ名 高崎店

勤務形態名 普通出勤

変更登録

### 3-2 パスワード変更

ログイン者のパスワード変更ができます。

クラウド タイムカード

Home > マスター情報 > 従業員情報

従業員情報

パスワード 変更登録

ID otg@challenge-apps.com 必須

氏名 様名一郎 必須

ふりがな はるないちろう 必須

パスワード ..... 必須

パスワード パスワード確認 必須

変更登録

## 4 承認情報の登録

### 4-1 グループ月次承認の登録

※登録されたグループ月次承認期間は、勤務情報の追加・修正・削除はできません。

クラウド タイムカード

Home > グループ月次承認

グループ月次承認

グループ月次承認追加

グループ名: 高崎店 | 月次承認登録

グループ月次承認一覧

グループ名	承認開始日	承認終了日	実行
-------	-------	-------	----

### グループの月次承認一覧

クラウド タイムカード

Home > グループ月次承認

グループ月次承認

グループ月次承認一覧

1 / 1 ページ, 1 / 1 レコード, 1 ~ 1 表示レコード

グループ名	承認開始日	承認終了日
高崎店	2014-02-21	2014-03-20

編集

### グループの月次承認期間の変更

クラウド タイムカード

Home > グループ月次承認

グループ月次承認

グループ月次承認一覧

グループ月次承認 変更

グループ名: 高崎店

承認開始日: 2014-02-21 | 承認開始日: 2014-02-21

承認終了日: 2014-03-20 | 承認終了日: 2014-03-20

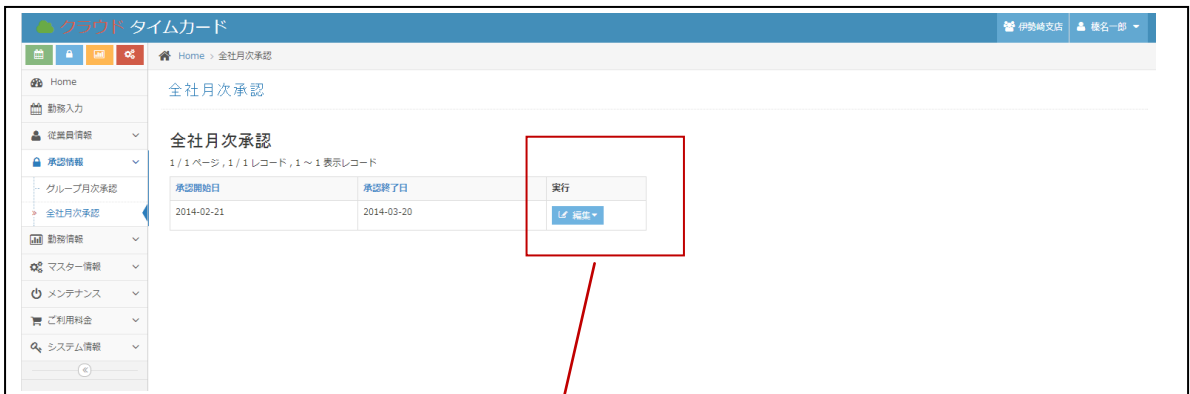
変更登録

## 4-2 全社月次承認の登録

※登録された全社月次承認期間は、勤務情報の追加・修正・削除はできません。



### 全社の月次承認



### 全社の月次承認期間の変更



## 5 勤務情報

### 5-1 勤務集計

全社やグループ単位などから、勤務日数関係の情報を集計します。

クラウドタイムカード

Home > 勤務情報 > 勤務集計

勤務集計

集計名 全社 / 分類 全社 / 単位 月度集計 / 月度 2015 / 11 / 21

Excel

勤務集計表

勤務実績日数集計

1 / 1 ページ, 1 / 1 レコード, 1 ~ 1 表示レコード

ID	会社	就業	標準外	有給	遅刻	早退	欠勤	慶弔	代休	休出	その他
全社	全社	2	1	0.5	0	0	0	0	0	0	0

C S V形式でダウンロードも可能です。

全社やグループ単位などから、勤務時間関係の情報を集計します。

クラウドタイムカード

Home > 勤務情報 > 勤務集計

勤務集計

集計名 全社 / 分類 全社 / 単位 月度集計 / 月度 2015 / 11 / 21

Excel

勤務集計表

勤務実績時間集計

1 / 1 ページ, 1 / 1 レコード, 1 ~ 1 表示レコード

ID	会社	就業	標準外	有給	遅刻	早退	欠勤	慶弔	代休	休出	その他
全社	全社	2	1	0.5	0	0	0	0	0	0	0

C S V形式でダウンロードも可能です。

## 5-2 検索（修正と帳票出力）

グループ名・ユーザー情報を一覧表示します。

従業員の勤務情報を確認と修正ができます。

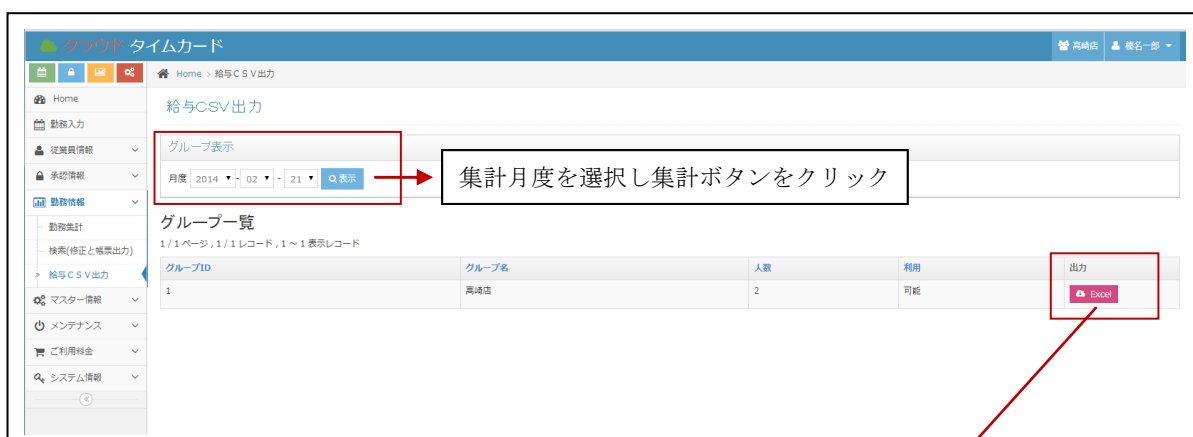
従業員の勤務表をエクセルでダウンロードできます。

### 5-3 給与CSV出力

給与ソフトに取り込めるCSV形式のファイルをダウンロードできます。

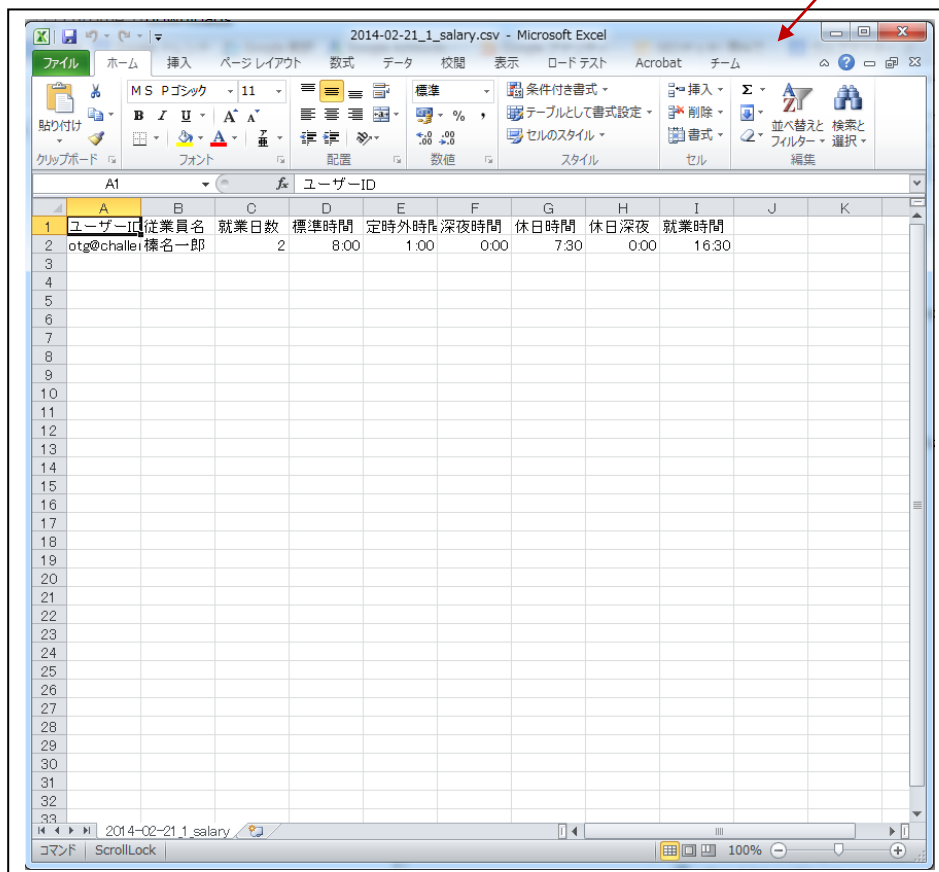
※グループ単位で、勤務情報を入力してある従業員の勤務情報を集計し出力します。

勤務情報が入力されていない従業員は、出力されません。



給与ソフトに合ったフォーマットに修正できます。

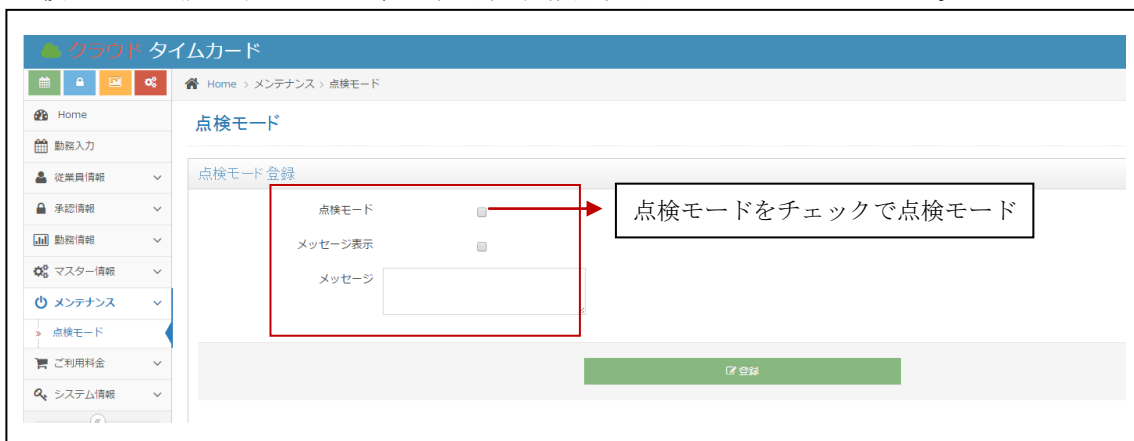
※列の削除や空白列の追加など手動で実施してください。



## 6 メンテナンス

### 6-1 点検モードの切り替え

点検モードに設定することで、全社承認者権限以外はログインできません。



メッセージ表示チェックボックスをチェックし、メッセージ欄へ入力することでログイン画面に、入力したメッセージを表示します。

## 7 ご利用料金

### 7-1 お支払い方法

お支払方法は、Paypal やクレジットカードでのお支払い、又は、所定の銀行振り込みでのお支払い方法になります。



クラウド タイムカード

Home > ご利用料金 > お支払い方法

#### お支払い方法

Paypalやクレジットカード及び銀行振込でのお支払いが可能です。  
銀行振込でのお支払いの場合、お客様からご連絡を頂いた後、振込先銀行・振込先口座をご連絡いたします。

##### Paypal / クレジットカードでのお支払い方法

Paypalを利用して、料金のお支払いが可能です。また、Paypalのアカウントをお持ちでなくてもクレジットカードのお支払いが可能です。



ペイパルは、世界最大級のオークションサイト「eBay」グループの一員です。ペイパルに登録されたアクティブアカウント数は1億以上。ペイパルを利用できるオンラインショップは900万店以上です。また、190以上の国と地域で利用でき、25通貨に対応しています。

[Paypalの詳細な内容はここから](#)

##### 銀行振り込みでのお支払い方法

振込先銀行は、三井住友銀行・群馬銀行・しなの信用金庫になります。



※振込手数料金は、お客様ご負担とさせていただきます。



## 7-2 クラウドタイムカード継続ご利用のお申し込みとお支払い

ご利用を継続の希望される場合、クラウドタイムカード継続の申し込みとお支払いが必要になります。

① 買い物カゴに入れるボタンをクリックします。

クラウドタイムカード

Home > ご利用料金 > タイムカード継続

### タイムカード継続

買い物カゴに入れる

1 / 1 ページ, 1 / 1 レコード, 1 ~ 1 表示レコード

請求番号	お客様番号	お客様名	プラン名	終了日	料金/1年間	開始日(請求対象)	終了日(請求対象)	入金日	入金額	実行
6	1001	クリエイティブシステム合同会社	クラウドタイムカード(1年間)	2015-12-13	12,960	2015-12-14	2016-12-13			買い物カゴに入れる

料金は消費税が含まれています。

- ご利用料金
- お支払い方法
- タイムカード継続
- オプション
- オプション継続
- お支払い履歴
- システム情報

② 希望のお支払いのボタンをクリックします。

クラウドタイムカード

Home > ご利用料金 > タイムカード継続 > ショッピングカート

### ショッピングカート

ショッピングカート

### クラウドタイムカードお支払い内容

プランコード	プラン名	単価	数量	合計金額
p002	クラウドタイムカード(1年間)	12,960	1	12,960
	合計		1	12,960

料金は消費税が含まれています。

Paypal/カード支払い

銀行振り込み支払い

### ③Paypal、クレジットカードでのお支払方法



### ④銀行振り込みでのお支払方法



※ 1年間のご利用料金です。  
前払い料金になります。

### 7-3 オプションのお申し込みとお支払い

ご利用ユーザー数を追加希望される場合、オプションの申し込みとお支払いが必要になります。

① 買い物カゴに入れるボタンをクリックします。

The screenshot shows the 'オプション' (Options) page. The left sidebar contains navigation items like 'Home', '勤務入力', '従業員情報', etc. The main content area has two option cards. The first card is titled 'ユーザー20名追加' (Add 20 users) and features a '買い物カゴに入れる' (Add to cart) button highlighted with a red box and a red arrow. Below the button, the following details are listed:

- 1. ユーザー20名(従業員)を追加登録することができます。
- 2. 1年間単位での追加ユーザー数をご利用いただけます。
- 3. 事前に、クラウドタイムカードの料金お支払いが必要になります。

お支払い料金: 12,960/1年間 (1,080円/月) 税込

The second card is titled '48時間打刻機能の追加' (Add 48-hour clock-in function) and also has a '買い物カゴに入れる' (Add to cart) button.

② ご希望のユーザー追加人数を設定します。

③ 希望のお支払いのボタンをクリックします。

The screenshot shows the 'ショッピングカート' (Shopping Cart) page. A table lists the selected options:

オプションコード	オプション名	単価	数量	合計金額
op001-p001	ユーザー追加(10人/1年間)	12,960	1	12,960
合計			1	12,960

Below the table, there are two payment buttons: 'Paypal/カード支払い' (Paypal/Card payment) and '銀行振り込み支払い' (Bank transfer payment). A text box above the table says '数量を入力し変更ボタンで更新できます' (You can update by entering the quantity and clicking the change button). A red arrow points to the '数量' (Quantity) input field, and another red arrow points to the '変更' (Change) button.

#### ④Paypal、クレジットカードでのお支払方法



#### ⑤銀行振り込みでのお支払方法



※1年間のオプションご利用料金です。  
前払い料金になります。

## 7-4 オプション継続時のお支払い

オプションの継続利用を希望される場合、料金のお支払いが必要になります。

① 買い物カゴへ入れるボタンをクリックします。

クラウドタイムカード

Home > ご利用料金 > オプション継続

オプション継続

買い物カゴを見る

お支払い情報を表示について  
既に、ご利用のサービスは、終了3か月前から一覧表示されます。

お支払い一覧

1 / 1 ページ, 1 / 1 レコード, 1 ~ 1 表示レコード

請求番号	お客様番号	お客様名	オプション名	数量	料金/1年間	開始日(支払対象)	終了日(支払対象)	入金日	入金額	実行
12	1005	クリエイトシステム	ユーザー追加(10人/1年間)	1	16,200	2014-03-06	2015-03-05			買い物カゴに入れる

② 希望のお支払いのボタンをクリックします。

クラウドタイムカード

Home > ご利用料金 > オプション継続 > ショッピングカート

ショッピングカート

継続オプションお申込み内容

オプションコード	オプション名	単価	数量	合計金額
op001-p001	ユーザー追加(10人/1年間)	12,960	1	12,960
合計			1	12,960

料金は消費税が含まれています。

Paypal/カード支払い

銀行振り込み支払い

### ③Paypal、クレジットカードでのお支払方法

クリエイティブシステム合同会社

Paypal アカウントでのお支払い

PayPal ¥6,480 JPY

PayPalで支払う 日本語

メールアドレス

パスワード

ログイン状態を保持する

ログイン

ログインできない場合

または

カードで支払う

クレジットカードでのお支払い

新しく。より速く。より簡単に。

PayPalの購入手続画面が新しくなりました。情報のセキュリティにスピードが加わりました。PayPalでは、お客様のカード情報が売り手に開示されることはありません。

キャンセルしてクリエイティブシステム合同会社に戻る

条件 プライバシー フィードバック © 1999 - 2016

PayPal Pte. Ltdはシンガポール法人です。PayPal Pte. Ltdは、資金移動業の登録業者として日本国金融庁に登録されています。関東財務局長第00026号

### ④銀行振り込みでのお支払方法

クラウド タイムカード

Home > ご利用料金 > オプション管理 > ショッピングカート > 銀行振り込みお支払い

銀行振り込み申込み

銀行振り込みお支払い

継続オプション内容 (申込み/お支払い) **ご希望の銀行を選択します**

オプションコード	オプション名	単価	数量	合計金額
op001-p001	ユーザー追加(10人/1年間)	12,960	1	12,960
		合計	1	12,960

料金は消費税が含まれています。

ご希望の振込先銀行

- 三井住友銀行
- 群馬銀行
- しなのめい信用金庫

必須

送信先アドレス: t-negishi@challenge-apps.com 必須

ご担当者名: 赤城太郎 必須

銀行振り込み(振込先) Eメール送信する

※1年間のオプションご利用料金です。  
前払い料金になります。

## 7-5 お支払い履歴

料金のお支払い履歴を一覧でご確認できます。



The screenshot shows the 'クラウドタイムカード' (Cloud Time Card) system interface. The main content area is titled 'お支払い履歴' (Payment History) and displays a table with the following data:

請求番号	お客様番号	お客様名	プラン名	オプション名	数量	料金/1年間	開始日(支払対象)	終了日(支払対象)	入金日	入金額
12	1005	クリエイトシステム	クラウドタイムカード(1年間)	ユーザー追加(10人/1年間)	1	12,960	2014-03-06	2015-03-05	2014-03-28	12,960